

ŚWIETLICA

Szkoła Podstawowa nr 2 im. Jana Pawła II w Czersku


Propozycje tygodniowych zajęć
od 23.03.2020 r. do 27.03.2020 r.



Poniedziałek: lody, kółko i krzyżyk

Odszukaj 5 lodów, które różnią się od pozostałych.

rysopisy.info@gmail.com
RYSOPISY



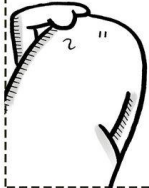
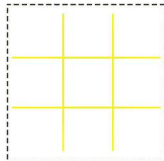
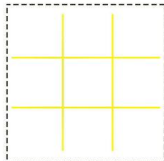


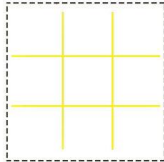
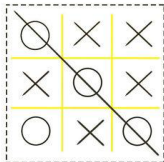
KÓŁKO I KRZYŻYK

Gracze stawiają na przemian kółko - krzyżyk.
Dążą do zajęcia trzech pól w jednej linii.
przy jednoczesnym uniemożliwieniu tego samego przeciwnikowi

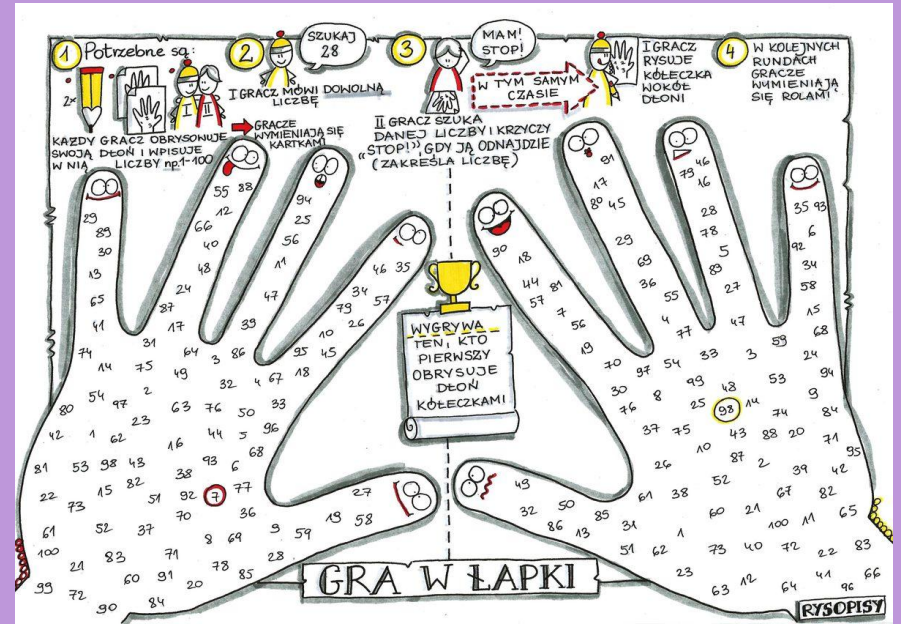
Wygrywa ten z graczy, który pierwszy ułoży swoje trzy znaki w jednej linii - pionowo, poziomo lub na skos.

Potrzebne:
- 2 graczy
- długopis/ ołówek
- pole do gry

ZNANE I LUBIANE!
MIŁEJ ZABAWY!



Wtorek: gra w łapki



Piątek: plaster miodu, piłkarzyki

PLASTER MIODU

W grze bierze udział 2 graczy z 2 kredkami lub długopisami różnego koloru.

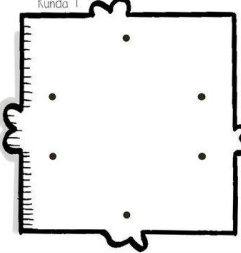
W ramce jest 6 kropek. Gracze na zmianę łączą ze sobą 2 kropki prostą linią.

Przegrywa ten, kto pierwszy utworzy trójkąt z linii tego samego (swojego) koloru!

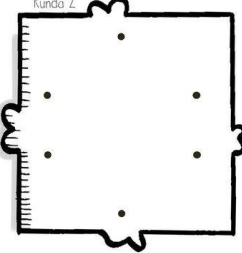
Na tej planszy można rozegrać 3 rundy. Miłej zabawy!

Każde 2 punkty można połączyć tylko raz!

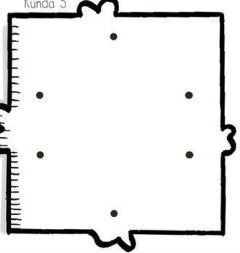
Runda 1



Runda 2




Runda 3



RYSOPISY

PIŁKARZYKI

Potrzebne:



Zasady gry:


- Każdy gracz ma 1 **RUCH** w kolejce i dąży do bramki przeciwnika lub blokuje jego ruchy.
- Gracze rysują **JEDNĄ, WSPÓLNĄ LINIĘ ŁAMANĄ**.

możliwe ruchy:

- na szerokość 1 kratki
- można wykonać **WIELKI RUCH** poprzez odbijanie się od:
 - BOKÓW BOISKA
 - NARYSOWANYCH KRESEK

Gracze rozpoczynają swój ruch od miejsca, w którym skończył poprzednik!

Cel gry:



STRZELENIE GOLA PRZECIWNIKOWI!


ZABLOKOWANIE GRY (gdy gracz nie może wykonać ruchu):

- REMIS (w zależności)
- PORAZKA (od ustalenia tego, co zablokował)


LINE:


- mogą się przecinać
- nie można stawiać linii 2 razy w tym samym miejscu

DO MOMENTU, kiedy nie będzie możliwości odbicia się.



1





2

Jeden z graczy rozpoczyna grę od środka pola.

RYSOPISY

Zachęcamy Was do odwiedzin strony
<https://rysopisy.eduzabawy.com/gry-i-zabawy/> ,
z której to zostały zaczerpnięte materiały do zabaw.

Życzymy zdrowia i wytrwałości.
Nauczyciele świetlicy 😊

